



Business Software mit System - europa3000™
Die Kerneigenschaften und Besonderheiten der führenden Business Software

europa3000™ – Business Software mit System

Das europa3000™ Business Software System bietet Ihnen höchste Flexibilität und Anpassbarkeit an Ihre betrieblichen Bedürfnisse und eine ausgezeichnete Benutzerführung. europa3000™ verfügt über einen Kern an Funktionen (die System-Engine) und darauf abgestimmte Module.

Wichtige Eigenschaften

- .NET-Plattform
- Multithread-Technologie (mehrere Programme gleichzeitig)
- 1'000 Mandanten
- 1'000 Benutzer (zahlreiche user-individuelle Einstellungen)
- Rollenbasierende Benutzergruppen
- Breiteste Modulpalette am Markt
- Freie Positionierung der Navigation
- Unbegrenzte Fremdwährungen
- Direkte Ausgabe nach Word/Excel
- Archivierung in PDF und HTML
- Macrofunktion
- Verschiedene Arbeitsoberflächen
- Komfortable Editoren (ProcessEdit™)

Unterstützte Betriebssysteme

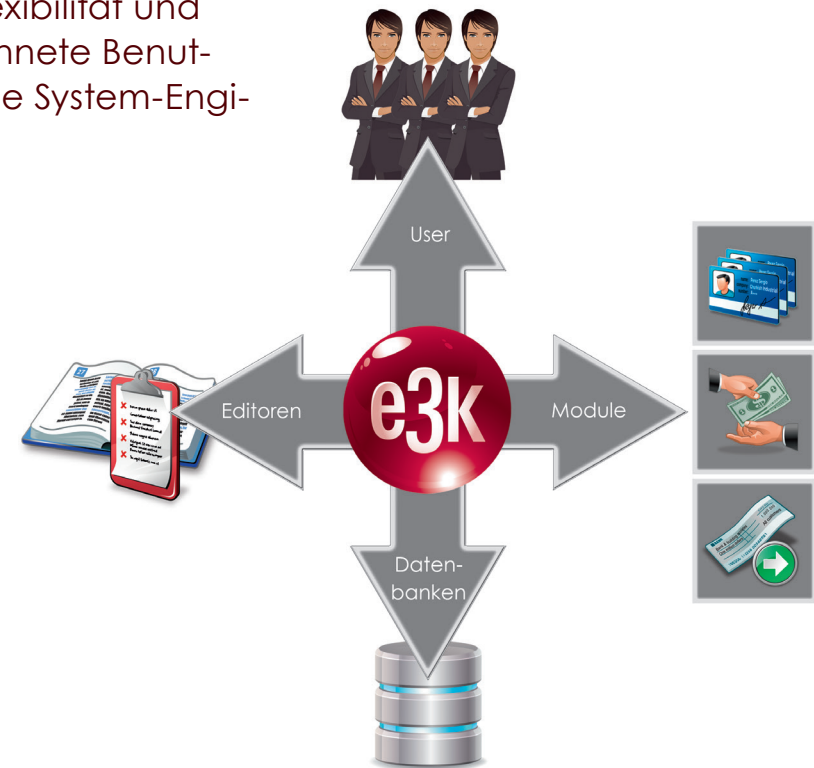
- Windows XP
- Windows Vista
- Windows 7
- Novell

Unterstützte Plattformen

- Windows Server 2005
- Windows Server 2008

Unterstützte Datenbanken

- Microsoft SQL
- Pervasive SQL
- DB2
- MySQL




europa3000™-Engine

Jedes Modul arbeitet in gleicher Weise mit der europa3000™-Engine zusammen, welche alle Funktionen für das Lesen, Speichern und Auswerten von Daten, für das Editieren von Fenstern und Reports oder die Verwaltung aller Nutzer des Systems beinhaltet.

Microsoft
GOLD CERTIFIED
Partner

 **swiss made
software**



europa3000™ verfügt über ein prozessorientiertes User-Interface. Hier führt Sie das System Schritt für Schritt durch einen einzelnen Arbeitsprozess; sei es das Erstellen einer Rechnung, das Auslösen einer Zahlung oder das Einbuchen von Artikeln beim Lagereingang.

Mit ProcessSnap™ können Sie jeden einzelnen Prozessschritt an der von Ihnen gewünschten Stelle auf dem Monitor so platzieren, dass für Sie optimale Übersichtlichkeit resultiert. Ob ein Monitor, zwei oder mehr: **Mit ProcessSnap™ wird Übersichtlichkeit in bisher nicht gekanntem Ausmass möglich!**

The screenshot displays the europa3000 software interface with several windows open:

- Customer Data Window:** Shows details for 'Robion Software AG' (Name/Firma), 'Stucki Ralph' (Abt./ZiH), and 'Erlinsbacherstr. 32' (Strasse/Weg). It also includes contact information like 'E-Mail: r.stucki@robin.ch' and 'Telefon 1: 062 / 858 82 62'.
- Order Processing Window:** Displays a table of items:

Artikelnummer	Bezeichnung	Menge	Mw.	Preis	Rab. %	Betrag
ISL-CSL	Corporate Server License	1	05	18900.00	0.00	18900.00
ISL-ESS	Extended Service Support zu Corporate Server License	1	05	2835.00	0.00	2835.00
						21735.00
- Report Window:** Shows a summary report for 'ANBETOT 1010278' with a total amount of 21735.00. It includes a table of items:

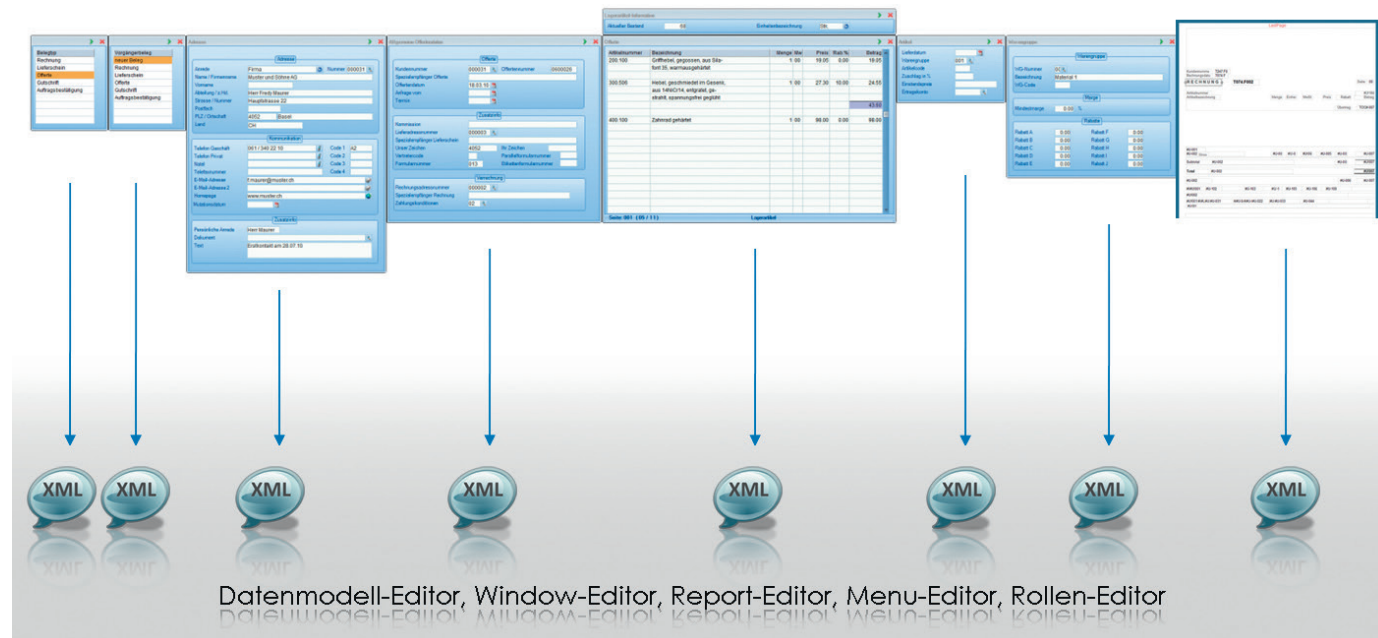
Artikel	Artikelbezeichnung	Menge	Einheit	MwSt-Satz	Preis	Rabatt %	Betrag
ISL-CSL	Corporate Server License	1	Stk.	7.60	18900.00	0.00	18900.00
ISL-ESS	Extended Service Support zu Corporate Server License	1	Jahr	7.60	2835.00	0.00	2835.00
Subtotal							21735.00
- ManagementMonitor™:** A small window in the bottom right corner showing a bar chart titled 'Verkaufstatistik1' with a legend for different product categories.



Jeder einzelne Bedienungsschritt kann auf Ihre Bedürfnisse, Ihre Mandanten oder Ihre Benutzerrollen zugeschnitten werden. Dabei können Sie weitere Datenbankfelder, die Anzahl der Felder, die Feldreihenfolge oder die Darstellung eines Reports oder Dokuments individuell definieren.

Jeder einzelne Prozessschritt speichert die Benutzerdaten innerhalb einer zum Objekt gehörenden XML-Beschreibungsdatei. Um diesen Konfigurations-Layer individuell anzupassen, stehen Ihnen Editoren für die Datenstruktur, die Fenster, Reports und Rollen zur Verfügung. Bereiche der Editoren sind für den einzelnen Benutzer direkt freigegeben (Menu-, Fenster- und Report-Editor), andere Bereiche (z.B. Datenmodell) sind nur unseren europa3000™-Servicepartnern oder Benutzern mit einer besonderen Ausbildung zugänglich.

Die Gesamtheit dieser Technologien bezeichnen wir als ProcessEdit™.



Report-Editor

Alle Auswertungen und jeder Ausgangsbeleg kann auf Ihr Unternehmen zugeschnitten werden.

Fenster-Editor

Jedes einzelne Fenster in jedem Bearbeitungsschritt kann Ihre speziellen Gegebenheiten berücksichtigen.

DB-Modell-Editor

Der europa3000™-DB-Modell-Editor erlaubt die Anpassung des Datenmodells an Ihre Bedürfnisse.

ProcessMenu™

Innerhalb der ProcessEdit™-Technologie ist die Menusteuerung für Sie von herausragender Bedeutung. Ein rasches Anwählen der am häufigsten benutzten Prozesse spart Zeit und steigert damit Ihre Effizienz. Über die ProcessMenu™-Möglichkeiten können Sie einzelne Menüzeile beliebiger Module einem individuellen Menu zuführen (Mausklick rechts auf dem gewünschten Menüweig, Hinzufügen).

- Adressen bearbeiten
 - Zu Favoriten hinzufügen**
 - Kontaktperson
 - TwixSuche
- Adressen drucken
 - Adressen drucken
 - Standardlisten
 - Erweiterte Auswertungen
 - Export nach Word
 - Mailversand Outlook
 - Über Kategorien Kontaktpersonen
- Erweiterte Adresspflege
 - Duplikatencheck
 - Adressfelder ändern
 - Adressen löschen
 - Adressbuch Outlook
- Dokumentenverwaltung
 - Dokumentensuche
 - Doku-DB verwalten
 - Grunddaten Dokumentenverwaltung
- Grunddaten bearbeiten
 - Grundeinstellungen
 - Parameter Duplikatencheck
 - Postleitzahlenverzeichnis
 - TwixTel Einstellungen
 - Erweiterte Tabelleneinsicht Einst.
 - Kategorien Kontaktpersonen
 - Outlook Einstellungen

- Artikel/Waregruppen
 - Zu Favoriten hinzufügen**
 - Dienstleistungen
 - Strukturen
 - Waregruppen
 - Serien-/Chargennummern
- Lager-Eingänge/-Ausgänge
 - Lagereingang
 - Lagerausgang
 - Baugruppenmontage
 - Protokoll-Listen
 - Statistiken
 - Bewegungseinsicht
 - Bewegungen löschen
- Lagerlisten
- Statistiken
- Inventar
- Bestandskontrolle/Bestellungen
- Erweiterte Artikelpflege
- Grunddaten bearbeiten
 - Grundeinstellung
 - Rabattstaffelungen
 - Mengenabhängige Preise
 - Lagerdefinitionen
 - Kopier-Aktionen
 - Erweiterte Tabelleneinsicht

- Belege bearbeiten
 - Zu Favoriten hinzufügen**
 - Adresse
 - Projekt
 - Bearbeiten
- Rechnungen generieren
 - Sammelrechnung generieren
 - manuelle Sammelrechnung
 - Protokolle bearbeiten
- Belege drucken
 - Belege verbuchen
 - Beleglisten
 - Belegzeilenlisten
- Auswertungen
 - Rechnungsausgangsjournale
 - Belegzeilenlisten
- Grunddaten bearbeiten
 - Texte bearbeiten
 - Versandspesentabelle
 - Grundeinstellungen
 - Parametrierungen
 - Standardkurs festlegen
 - Alte Belege löschen

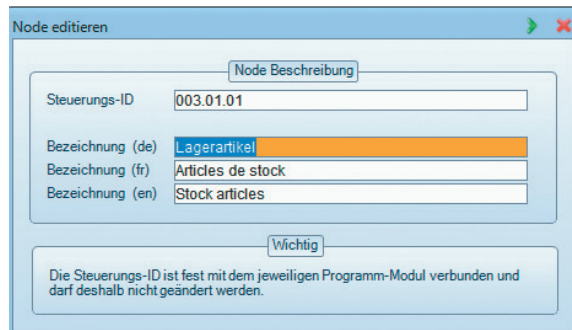
- Zahlungseingänge
 - Manuelle Eingänge
 - Automatische Eingänge (ESR)
 - Lastschriftverfahren (LSV)
 - Vorauszahlungen
 - Zahlungseinsicht
 - Zahlungen stornieren
 - Zahlungen in Fibu buchen
- Belegkontrolle
- Mahnungen
 - Automatische Mahnungen
 - Mahnung einzelner Kunde
 - Mahnungen nochmals drucken
 - Mahnungen löschen
 - Mahnungen eintragen
 - Mahnungsübersicht
 - Betreibungserinnerung
 - Mahnsperren bearbeiten
 - Verzugszins-Ausweise
- Offene-Posten-Listen
 - Zu Favoriten hinzufügen**
- Debitorenkonten/-Statistiken
- OP-Belege erfassen
 - Belege für OP erfassen
 - OP-Belege bearbeiten
 - Belege verbuchen
 - Erfassungseinstellungen OP-Belege
- Debitorendaten bearbeiten
- Grunddaten bearbeiten

- Adressen bearbeiten
 - Adressen bearbeiten
 - Kontaktadresse
 - Kontaktperson
 - TwixSuche
- Artikel/Waregruppen
 - Lagerartikel**
 - Dienstleistungen
 - Strukturen
 - Waregruppen
 - Serien-/Chargennummern
- Belege bearbeiten
 - Erfassen
 - Bearbeiten
- Zahlungseingänge
 - Manuelle Eingänge
 - Automatische Eingänge (ESR)
 - Lastschriftverfahren (LSV)
 - Vorauszahlungen
 - Zahlungseinsicht
 - Zahlungen stornieren
 - Zahlungen in Fibu buchen
- Offene-Posten-Listen
 - Übersicht
 - Detailliert
 - Kondensiert
 - bewertete OP in Fremdwährung
 - Offene Vorauszahlungen
 - OP-Abgleich mit Fibu




Menu-Editor

Mit dem Menu-Editor kann diese individuelle Menu-Zusammenstellung in die gewünschte Reihenfolge und Hierarchie gebracht werden. Danach können Sie alle gewünschten Prozesse in allen Modulen über ein einziges, von Ihnen selbst zusammengestelltes Menu direkt ansteuern.



Änderung der Bezeichnung

Sie können in Ihrem Menu die definierten Prozesse mit eigenen Bezeichnungen hinterlegen.



CommandBar™



Ctrl + Page Up

- Erster Satz einer Datentabelle
- Oberste Zeile in einem tabellarischen Fenster



Page Up

- Vorangehender Satz einer Datentabelle
- Vorangehende Zeile in einem tabellarischen Fenster



Page Down

- Nachfolgender Satz einer Datentabelle
- Nachfolgende Zeile in einem tabellarischen Fenster



Ctrl + Page Down

- Letzter Satz einer Datentabelle
- Letzte Zeile in einem tabellarischen Fenster



Spacebar

Markieren von Datensätzen oder Zeilen



Ctrl + Enter

Nächster Prozessschritt





F1

Suchen/Übersicht



Ctrl + N

Neuer Datensatz oder neue Zeile in einem tabellarischen Fenster



Ctrl + C

Kopieren eines Datensatzes



Ctrl + X

Löschen eines Datensatzes oder einer Zeile in einem tabellarischen Fenster



Menu

Das Kontextmenu wandert mit jedem Prozessschritt mit und zeigt die jeweils möglichen Handlungsalternativen auf.




Ctrl + P

Drucken



ESC

Abbruch eines Prozessschritts: Zu vorangehendem Schritt zurückkehren

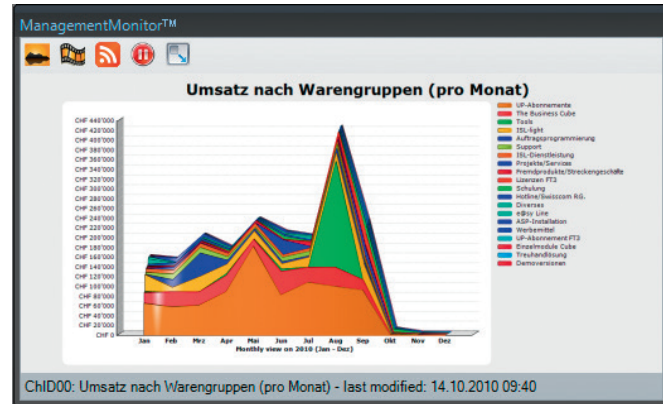


ManagementMonitor™

Der ManagementMonitor™ ist ein individuell konfigurierbares Anzeigesystem für Echtzeitdaten aus Ihrem Unternehmen. Im Gegensatz zu den üblichen Management Information Systemen (MIS), die als Abfragetool verwendet werden, gibt der ManagementMonitor™ die angeforderten Daten direkt über einen integrierten TV-Bildschirm (16:9) aus.

Diagramme

Aufgrund der umfassenden Daten der Statistik definieren Sie die gewünschten Anzeigen. Die Auswertungen werden dabei in einem definierbaren Intervall in Echtzeit in einem Hintergrundprozess erstellt und in einem ebenfalls einstellbaren Rhythmus im Unternehmens-TV gezeigt. Die Anzeigedauer eines einzelnen Elements kann für jeden Benutzer individuell festgelegt werden.



Prozessmeldungen

Bei entsprechender Einstellung sehen Sie in Ihrem Unternehmens-TV auch die zuletzt erstellten Offerten, Lieferscheine oder Rechnungen. Mit entsprechenden Filtereinstellungen definieren Sie exakt, welche Belegtypen, an welche Kunden und bspw. ab welchem Betrag aus dem Belegfluss herausgefiltert und zur Anzeige gebracht werden sollen.

Beleg	Kunde	Betrag
F1012441	europa3000 Business Center	7303.90
F1012442	MOR Informatik AG	585.35
F1012443	Fritz Borer Informatik	637.00
F1012446	Birrer EDV-Beratung	6578.50
F1012447	Interworks GmbH	866.55
F1012450	NewServ AG	903.85
F1012451	europa3000 Business Center AG/SO	1216.90
F1012452	Starnet Communication GmbH	13883.00
F1012454	Terra Informatik AG	1332.85
F1012456	Kurt Meier GmbH	4519.20
F1012457	DM Electronics AG	969.55
F1012460	it kompetenz- & dienstl. gmbh	2682.15
F1012463	CompuService AG	637.00

Börsenkurse

Eine Verbindung ins Internet vorausgesetzt, können Sie auch die laufenden Kurse von SMI, SPI, SLI, Dow Jones, Nasdaq 100, S&P 100, STOXX 50 und EURO STOXX 50, DAX, CAC 40 FTSE und NIKKEI anzeigen lassen. Dazu kommen eine Reihe von Obligationen- und Devisenmärkten (Partner ist www.cash.ch).





News Feeds

Ähnlich einem Nachrichtenticker versorgen News Feeds ihre Adressaten mit kurzen Informationsblöcken, die in der Regel aus einer Schlagzeile mit kurzem Textanriss und einem Link zur Originalseite bestehen. So ist der ManagementMonitor™ in der Lage, verschiedene News Feeds z.B. von 20 Minuten, Spiegel Online und anderen Verlagen direkt in das Unternehmens-TV zu integrieren.

Wetterdaten

Warum sich nicht jede Stunde einmal über das kommende Wetter informieren lassen? Sie definieren einfach, welche Wetterinformationen Sie benötigen: Prognosen für die nächsten Tage, Wetterkarten, Satellitenaufnahmen oder das Ortswetter können Sie einfach auswählen.

Bilderanzeige

Wählen Sie aus einer Flut von Bildern diejenigen aus, welche Sie Ihren Mitarbeitern zeigen möchten. Die letzten Produktfotos, die Schnappschüsse Ihres Firmenausflugs - alles können Sie im Unternehmens-TV zeigen und so für gute Stimmung unter Ihren Mitarbeitern sorgen!

Filmanzeige

Bewegte Bilder werden vor allem im Schulungsbereich immer wichtiger. Deshalb ist der ManagementMonitor™ mit umfassenden Funktionen für die Anzeige von verschiedenen Filmformaten (integrierter Media Player) ausgestattet. Sie können also bspw. steuern, wann ein bestimmtes Schulungsvideo gespielt werden soll oder wann eine animierte Produktpräsentation Ihre Mitarbeiter am Arbeitsplatz erreichen soll.



Projektführung

Kleinere Unternehmen können mit europa3000™ direkt arbeiten. Alle notwendigen Elemente zur Individualisierung der wichtigsten Stammdaten (Adresse, Artikel, Belege) sind im europa3000™ enthalten und im Lieferumfang inbegriffen.

In komplexeren Projekten kommen die europa3000™-Tools zum Einsatz. In der Hand unserer fachkundigen und engagierten europa3000™-Servicepartner lassen diese einen aussergewöhnlichen Abdeckungsgrad in der Abbildung Ihrer Businessprozesse zu. europa3000™ kann in kürzester Zeit und mit hoher Präzision an die individuellen Gegebenheiten Ihres Betriebs angepasst werden. europa3000™ ist intuitiv bedienbar und die Handgriffe sind rasch erlernt. Unser InfoStudio (www.infostudio.ch) instruiert Sie zudem mit umfassenden Beiträgen zu jedem Aspekt des Systems.

europa3000 AG

Weiherrmattstrasse 86

CH-5000 Aarau

Tel +41 (0)58 476 37 00

Fax +41 (0)58 476 37 01

info@europa3000.ch

www.europa3000.ch

